



електронна бібліотека

матеріалів видавництва Пірсон

ІНСТРУКЦІЇ

Шановні вчителі,

Дякуємо, що користуєтесь підручниками видавництва Пірсон для вивчення англійської мови. Ви маєте чудову можливість користуватись електронною бібліотекою **ePanel**.

Три кроки до ePanel:

1. Заповніть [анкету за посиланням](#)
 - Порада! Щоб уникнути проблем з подальшим потраплянням на свою сторінку, краще запишіть Ваш пароль. Логіном є ваша електронна адреса.
 - У переліку доступних підручників, відмітьте ті підручники, які Ви купували для роботи. Нагадуємо, що згідно акції Ви маєте придбати від 15 комплектів, тільки за такої умови, Вам буде надано доступ.
2. Після заповнення анкети Ви отримаєте листа «Activate your **ePanel** account» з посиланнями, де Ви маєте активувати свій обліковий запис.

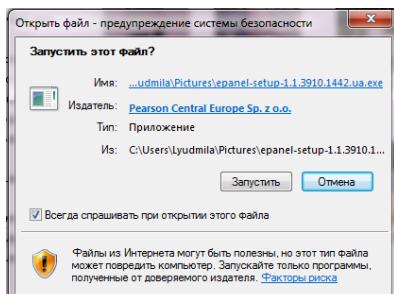
Увага! Якщо Ви не отримали листа-підтвердження, перевірте папку «Спам» Вашої електронної скриньки, або надішліть запит на demediuk.l@dinternal.com.ua

Після цього відповідальна особа має авторизувати Ваш доступ. Якщо рішення прийнято позитивне і Вам відкрили доступ, Ви отримаєте ще одного листа «You can now access selected materials in ePanel» з посиланням на завантаження програми.

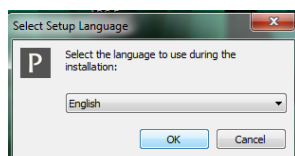
3. Встановіть програму **ePanel** та отримайте доступ до ресурсів Пірсон. Увага! Кількість установок обмежена. Якщо за певних причин Вам потрібно збільшити кількість установок, зв'яжіться з відповідальною особою за електронною адресою demediuk.l@dinternal.com.ua

Встановлення програми ePanel

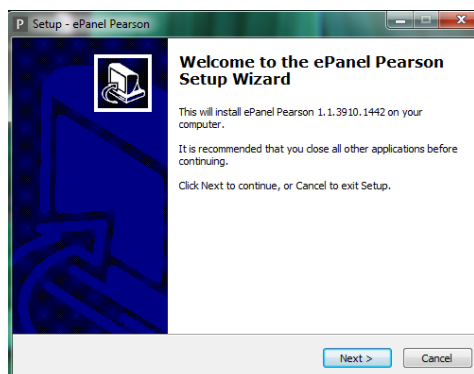
Перейдіть за посиланням на завантаження файлу, що Ви отримали в одному з листів. Автоматично розпочнеться завантаження файлу, що допоможе Вам встановити програму. Після завершення завантаження запустіть файл кліком та натисніть кнопку «Запустити».



У новому вікні оберіть мову (за замовчуванням англійська) та натисніть ОК.



Процес встановлення та налаштування програми.

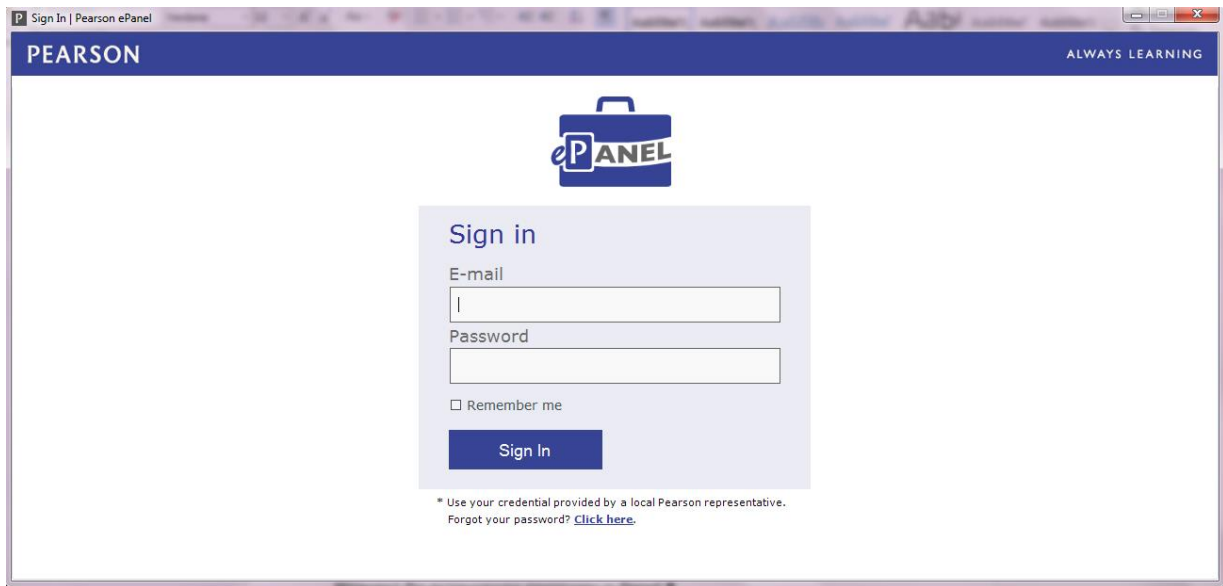


За замовчуванням залишаємо автоматичні налаштування та натискаємо декілька разів Next та на завершення Install.

Після процесу встановлення з'явиться вікно з повідомленням, що програму встановлено. Натисніть Finish.

Вітаємо! Ви встановили програму **ePanel**.

Робота з програмою ePanel

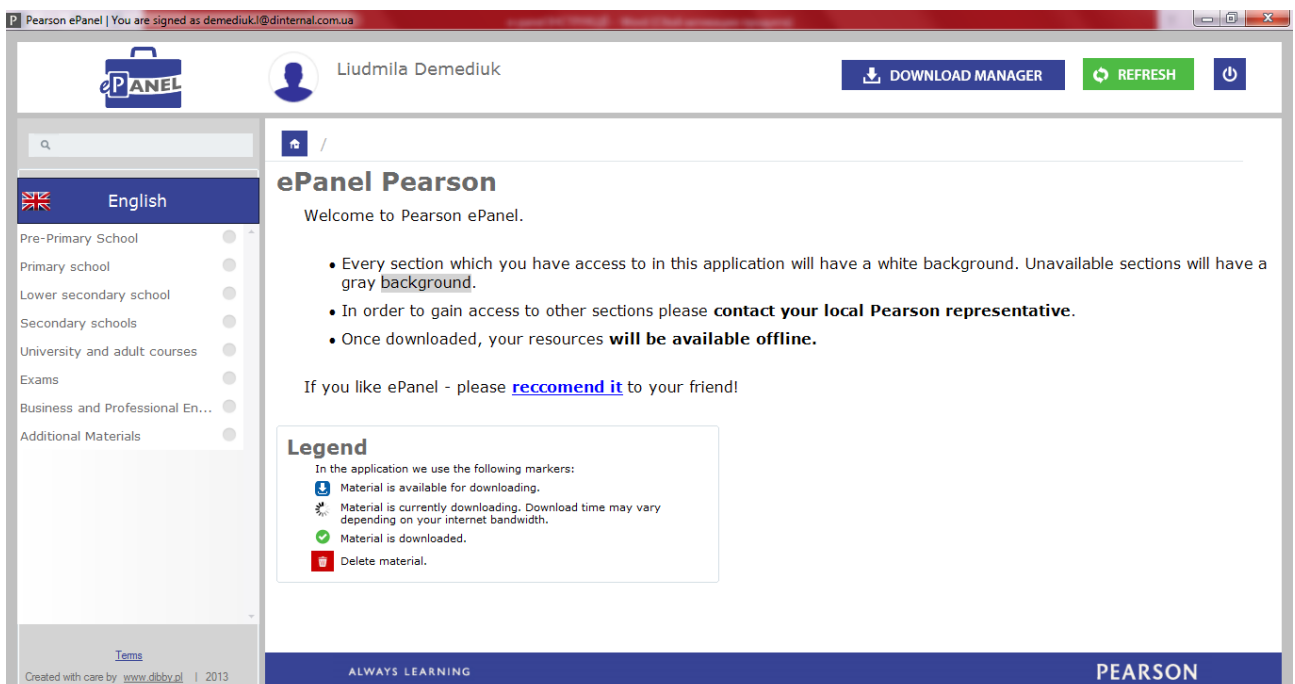


Так виглядає стартове вікно програми. Введіть електронну адресу, за якою Ви реєструвались, та Ваш пароль.

Увага! Якщо Ви забули пароль, скористайтесь функцією відновлення паролю.

Якщо Ви користуєтесь персональним комп'ютером (не загального користування в комп'ютерному класі, бібліотеці або ін.), Ви можете поставити галочку навпроти Remember me, аби система запам'ятала Ваше ім'я та пароль, і вам не довелось знову вводити ці дані.

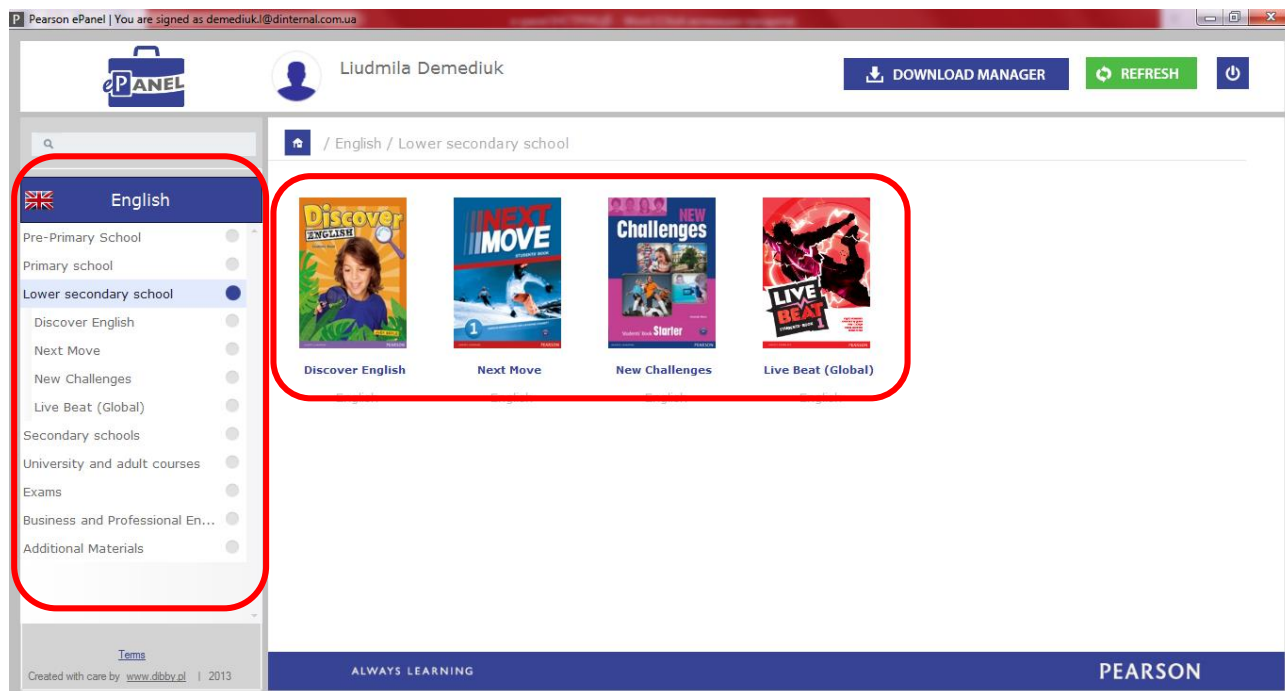
- Так виглядатиме стартове вікно програми **ePanel**



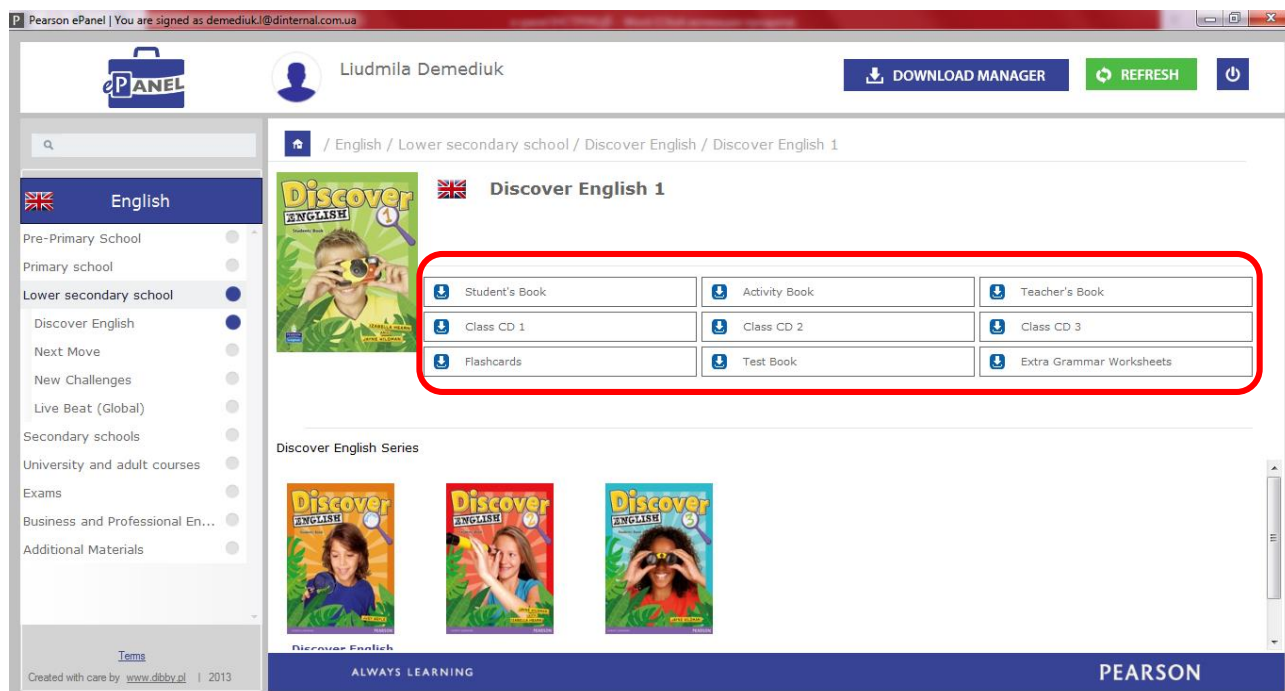
Ліворуч знаходиться меню доступних підручників, які розділені згідно вікових категорій.

Щоб знайти необхідний підручник, оберіть вікову категорію. Відкриється перелік відкритих для Вас підручників, а праворуч Ви побачите обкладинки цих підручників.

Якщо будь-яка категорія або підручник виділені сірим фоном, це означає, що доступ до цього продукту закритий для Вас.

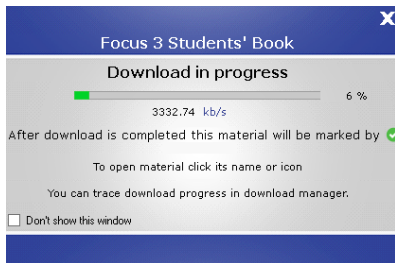


Отже, обираємо підручник, що Вас цікавить, рівень, і з'явиться перелік доступних компонентів.

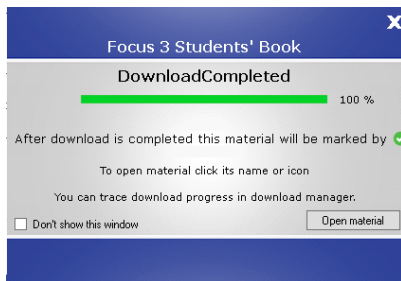


Для завантаження бажаного компоненту натисніть на його назву та підтвердіть у новому вікні, що Ви дійсно бажаєте завантажити файл. Після завантаження файл буде доступний для роботи без доступу до інтернету.

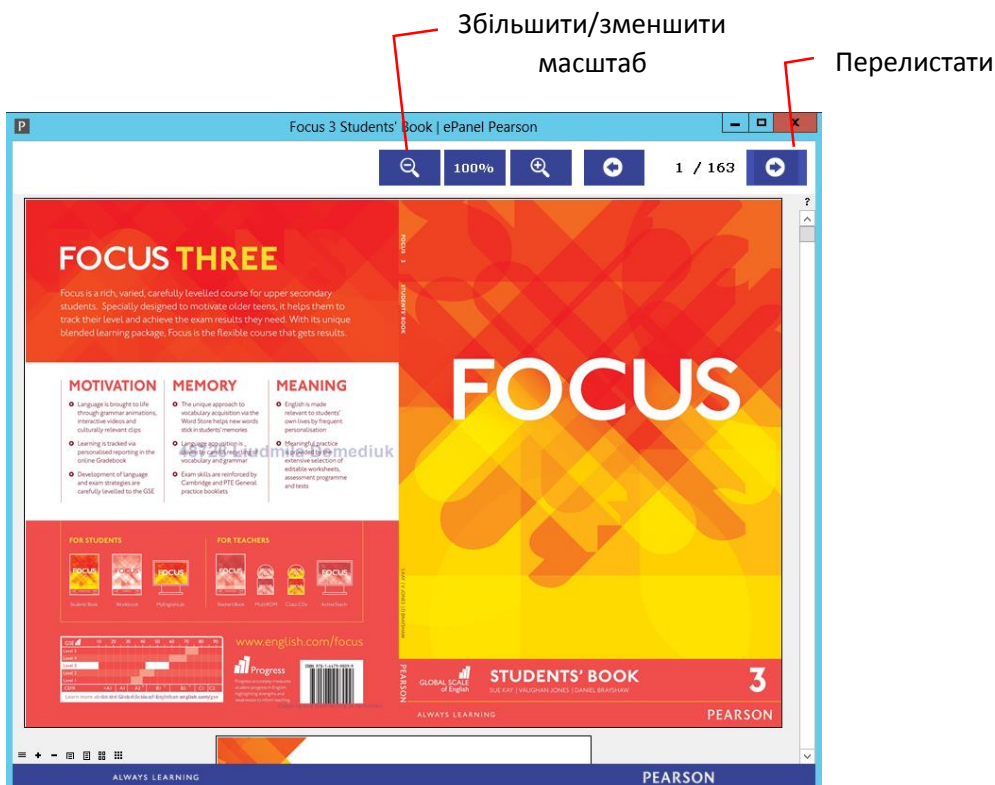
Коли почнеться завантаження Ви матиме на екрані додаткове вікно.



Після закінчення завантаження Ви отримаєте повідомлення. Якщо Ви бажаєте одразу переглянути матеріали, натисніть Open Materials.







У новому вікні відкриється підручник. З цього вікна Ви можете переглянути підручник.



Усі книги для вчителя можливо роздрукувати після завантаження необмежену кількість разів. Для цього потрібно відкрити підручник та натиснути кнопку Print.



Ви помітите, що в меню кожного найменування є певні позначки

	Зелена галочка означає, що Ви вже завантажили компонент до свого акаунту, і Він буде доступний навіть без інтернету на даному комп'ютері.
	Матеріал доступний до завантаження. Потрібно просто натиснути на компонент, і завантаження розпочнеться
	Триває процес завантаження даного продукту.
	Якщо Ви помилково завантажили компонент, або він більше не потрібен, Ви можете видалити його з облікового запису.

Свої побажання щодо доступних компонентів або у разі технічних труднощів надсилайте свої запити на електронну адресу demediuk.l@dinternal.com.ua